

Raport o sytuacji ekonomiczno – finansowej Samodzielnego Publicznego Zakładu Opieki Zdrowotnej Powiatowe Pogotowie Ratunkowe w Świdnicy za 2021 r.

Podstawa prawna: art. 53a ustawy z dnia 15 kwietnia 2011r. o działalności leczniczej
(tekst jednolity Dz.U. z 2021 r., poz. 711)

I. Wybrane informacje o samodzielnym publicznym zakładzie opieki zdrowotnej.

1. Firma samodzielnego publicznego zakładu opieki zdrowotnej **Samodzielny Publiczny Zakład Opieki Zdrowotnej Powiatowe Pogotowie Ratunkowe w Świdnicy**
2. Siedziba: 58-100 Świdnica
3. Adres: ul. Leśna 31
4. Numer telefonu, faksu oraz adres poczty elektronicznej:
tel. 74/85 00 990, fax 74/85 00 989, e-mail: biuro@999.swidnica.pl
5. Numer identyfikacyjny REGON: 891097676
6. Numer w Krajowym Rejestrze Sądowym: 0000098817
7. Data wpisu i numer rejestru podmiotów wykonujących działalność leczniczą: 26.04.2000 r., Nr księgi 000000001393

II. Wprowadzenie

Niniejszy Raport stanowi uzupełnienie do Sprawozdania z działalności jednostki za 2021 r. obejmując swoją oceną cztery obszary analizy: zyskowność, płynność, efektywność oraz zadłużenie. Raport został przygotowany na podstawie sprawozdania finansowego za 2021 r. i sporządzony w oparciu o wskaźniki zawarte w *Załączniku do Rozporządzenia Ministra Zdrowia z dnia 12 kwietnia 2017 roku w sprawie wskaźników ekonomiczno- finansowych niezbędnych do sporządzenia analizy oraz prognozy sytuacji ekonomiczno-finansowej samodzielnych publicznych zakładów opieki zdrowotnej (Dz. U. z 2022.0.633 t.j.)*.

Analizę oraz prognozę sytuacji ekonomiczno-finansowej za 2021 rok przeprowadzono w oparciu o punktowe oceny przypisane poszczególnym wskaźnikom wyliczonym zgodnie ze sposobem określonym w/w rozporządzeniu. Tabela punktacji wskaźników:

Wskaźniki zyskowności	Przedział wartości	Ocena punktowa
Wskaźnik zyskowności netto		
wynik netto x 100	poniżej 0,	0
	0% - 2%,	3
	pow. 2% - 4%	4
	pow. 4%	5
przychody netto ze sprzedaży towarów i materiałów + pozostałe		
przychody operacyjne + przychody finansowe		

Wskaźnik zyskowności działalności operacyjnej		
wynik z działalności operacyjnej x 100	poniżej 0, 0% - 3%, ponyżej 3% - 5% ponyżej 5%	0 3 4 5
Wskaźnik zyskowności aktywów		
wynik netto x 100	poniżej 0, 0% - 2%, ponyżej 2% - 4% ponyżej 4%	0 3 4 5
średni stan aktywów		

Wskaźniki płynności	Przedział wartości	Ocena punktowa
Wskaźnik bieżącej płynności		
aktywa obrotowe – należności krótkoterminowe z tytułu dostaw i usług powyżej 12 m-cy – krótkoterminowe rozliczenia międzyokresowe	poniżej 0,6, 0,60-1,00, ponyżej 1 – 1,50 ponyżej 1,50 – 3 ponyżej 3	0 4 8 12 10
zobowiązania krótkoterminowe – zobowiązania krótkoterminowe powyżej 12 m-cy + rezerwy na zobowiązania krótkoterminowe		
Wskaźnik szybkiej płynności		
aktywa obrotowe – należności krótkoterminowe z tytułu dostaw i usług o okresie wymagalności powyżej 12-m-cy – krótkoterminowe rozliczenia międzyokresowe czynne - zapasy	poniżej 0,50, 0,50 – 1,00 ponyżej 1 – 2,50 ponyżej 2,50	0 8 13 10
zobowiązania krótkoterminowe – zobowiązania z tytułu dostaw i usług powyżej 12 m – cy + rezerwy na zobowiązania krótkoterminowe		

Wskaźniki efektywności	Przedział wartości	Ocena punktowa
Wskaźnik rotacji należności (w dniach)		
średni stan należności z tytułu dostaw i usług x 365	do 45 45 – 60 61 – 90 ponyżej 90	3 2 1 0
przychody netto ze sprzedaży produktów + przychody ze sprzedaży materiałów i towarów		
Wskaźnik rotacji zobowiązań (w dniach)		
średni stan zobowiązań z tytułu dostaw i usług x 365	do 60 od 61 – 90 ponyżej 90	7 4 0
przychody netto ze sprzedaży produktów + przychody ze sprzedaży materiałów i towarów		

Wskaźniki zadłużenia	Przedział wartości	Ocena punktowa
Wskaźnik zadłużenia aktywów		
(zobowiązania długoterminowe + zobowiązania krótkoterminowe + rezerwy na zobowiązania) x 100	Poniżej 40% 40% - 60% ponyżej 60 do 80% ponyżej 80%	10 8 3 0
aktywa razem		
Wskaźnik wypłacalności		
Zobowiązania długoterminowe + zobowiązania krótkoterminowe + rezerwy na zobowiązania	0,00 – 0,50 0,51 – 1,00 1,01 – 2,0 2,01 – 4,00 ponyżej 4 lub poniżej 0	10 8 6 4 0
Fundusz własny		

III. Sytuacja ekonomiczno – finansowa w oparciu o analizę poszczególnych obszarów

Analiza sytuacji ekonomiczno – finansowej za 2021 r. została opracowana w oparciu o teorię i zasady analizy wskaźnikowej, dostosowanej do warunków i specyfiki sektora ochrony zdrowia.

I. Wskaźniki zyskowności

Podstawą oceny zyskowności działalności gospodarczej jest wynik finansowy, który może być dodatni (zysk) lub ujemny (strata). Wskaźniki zyskowności są najbardziej syntetycznymi wskaźnikami efektywności i opłacalności działalności jednostki. Odzwierciedlają zdolność jednostki do wypracowania zysków z zaangażowanych kapitałów, a zatem określają ekonomiczną efektywność działalności. Dodatnie wartości wskaźników informują o racjonalnym gospodarowaniu, gdzie przychody podmiotu przewyższają koszty. Ogólnie można powiedzieć, że im większe wartości przyjmuje wskaźnik zyskowności, tym bardziej efektywna jest działalność podmiotu. Należy jednak zauważyć, że w przypadku samodzielnego zakładu opieki zdrowotnej, jako instytucji, której celem nie jest maksymalizacja zysku, istotniejszym jest fakt bilansowania się prowadzonej działalności. Samodzielny Publiczny Zakład Opieki Zdrowotnej Powiatowe Pogotowie Ratunkowe w Świdnicy jest organizacją „non profit” i najistotniejszym celem działania jest zwiększenie użyteczności świadczeń ratownictwa medycznego. Rozumie się przez to maksymalizację rozmiarów i jakości realizowanych usług.

W przypadku Samodzielnego Publicznego Zakładu Opieki Zdrowotnej Powiatowe Pogotowie Ratunkowe w Świdnicy wskaźniki zyskowności osiągają dodatnie wartości, co jest wynikiem uzyskania dodatniego wyniku finansowego za rok 2021. W rozbiciu na poszczególne rodzaje interpretacja wskaźników zyskowności wygląda następująco:

1) wskaźnik zyskowności netto (%) – wyraża się wzorem:

$$\frac{\text{Wynik netto} \times 100\%}{\text{Przychody netto ze sprzedaży produktów} + \text{przychody netto ze sprzedaży towarów i materiałów} + \text{pozostałe przychody operacyjne} + \text{przychody finansowe}}$$

Wskaźnik zyskowności netto pokazuje jaką część przychodów stanowi odnotowany zysk lub strata. W ten sposób jest określana efektywność gospodarki finansowej w odniesieniu do relacji przychody ogółem – koszty ogółem podmiotu.

Tabela: Wytyczne do oceny – wskaźnik zyskowności netto (%) na podstawie rozporządzenia Ministra Zdrowia z dnia 12 kwietnia 2017 r.

Lp.	Przedziały wartości	Ocena
1.	poniżej 0%	0
2.	od 0% do 2%	3
3.	powyżej 2% do 4%	4

4.	powyżej 4%	5
----	------------	---

Wskaźnik zyskowności netto Samodzielnego Publicznego Zakładu Opieki Zdrowotnej Pogotowie Ratunkowe w Świdnicy wynosi 5,11%, co oznacza, że mieści się w przedziale 4 tabeli, uzyskując tym samym ocenę 5 pkt.

2) wskaźnik zyskowności działalności operacyjnej (%) – wyraża się wzorem

$$\frac{\text{Wynik z działalności operacyjnej} \times 100\%}{\text{Przychody netto ze sprzedaży produktów} + \text{przychody netto ze sprzedaży towarów i materiałów} + \text{pozostałe przychody operacyjne}}$$

Przychody netto ze sprzedaży produktów + przychody netto ze sprzedaży towarów i materiałów + pozostałe przychody operacyjne

Wskaźnik zyskowności działalności operacyjnej określa ekonomiczną efektywność działania podmiotu, z uwzględnieniem działalności podstawowej oraz pozostałej działalności operacyjnej.

Poziom wskaźnika powinien być rozpatrywany w stosunku do wartości osiągniętych przez inne porównywalne jednostki. Z uwagi na charakter działalności Pogotowia Ratunkowego, nie zakłada się jego maksymalizacji.

Tabela: Wytyczne do oceny – wskaźnik zyskowności działalności operacyjnej (%) na podstawie rozporządzenia Ministra Zdrowia z dnia 12 kwietnia 2017 r.

Lp.	Przedziały wartości	Ocena
1.	poniżej 0%	0
2.	od 0% do 3%	3
3.	powyżej 3% do 5%	4
4.	powyżej 5%	5

Wskaźnik zyskowności działalności operacyjnej Samodzielnego Publicznego Zakładu Opieki Zdrowotnej Pogotowie Ratunkowe w Świdnicy wynosi 5,45 %, co oznacza, że mieści się w przedziale 4 tabeli uzyskując ocenę 5 pkt.

3) wskaźnik zyskowności aktywów (%) – wyraża się wzorem:

$$\frac{\text{Wynik netto} \times 100\%}{\text{Średni stan aktywów}}$$

Średni stan aktywów,

gdzie średni stan aktywów to suma aktywów razem na koniec poprzedniego roku obrotowego i aktywów razem na koniec bieżącego roku obrotowego podzielona przez 2.

Wskaźnik zyskowności aktywów informuje o wielkości zysku lub straty przypadającej na jednostkę wartości zaangażowanych aktywów, czyli wyznacza on ogólną zdolność aktywów podmiotu do generowania zysku. Informuje o efektywności gospodarowania powierzonymi środkami. Im wyższa jest wartość wskaźnika, tym korzystniejsza jest sytuacja finansowa podmiotu.

Tabela: Wytyczne do oceny – wskaźnik zyskowności aktywów (%) na podstawie rozporządzenia Ministra Zdrowia z dnia 12 kwietnia 2017 r.

Lp.	Przedziały wartości	Ocena
1.	poniżej 0%	0
2.	od 0% do 2%	3
3.	powyżej 2% do 4%	4
4.	powyżej 4%	5

Wskaźnik zyskowności aktywów Pogotowia Ratunkowego w Świdnicy wynosi 7,47 %, co oznacza, że mieści się w przedziale 4 tabeli uzyskując ocenę 5 pkt.

II. Wskaźniki płynności

Drugą grupę wskaźników stanowią wskaźniki płynności finansowej. Są one wykorzystywane w analizie zdolności podmiotu do terminowego regulowania zobowiązań. Płynność finansowa podmiotu jest oceniana na podstawie relacji aktywów obrotowych do zobowiązań krótkoterminowych.

1) wskaźnik płynności bieżącej

Aktywa obrotowe – należności krótkoterminowe z tytułu dostaw i usług, o okresie spłaty powyżej 12 miesięcy – krótkoterminowe rozliczenia międzyokresowe (czynne)

Zobowiązania krótkoterminowe – zobowiązania z tytułu dostaw i usług, o okresie wymagalności powyżej 12 miesięcy + rezerwy na zobowiązania krótkoterminowe

Wskaźnik bieżącej płynności określa zdolność podmiotu do spłaty zobowiązań krótkoterminowych poprzez upłynnienie wszystkich środków obrotowych. Wskaźnik ten informuje w jakim stopniu aktywa obrotowe pokrywają zobowiązania krótkoterminowe. Daje ogólny pogląd na płynność finansową podmiotu.

Tabela: Wytyczne do oceny – wskaźnik zyskowności aktywów (%) na podstawie rozporządzenia Ministra Zdrowia z dnia 12 kwietnia 2017 r.

Lp.	Przedziały wartości	Ocena
1.	poniżej 0,6	0
2.	od 0,6 do 1	4
3.	powyżej 1 do 1,50	8
4.	powyżej 1,50 do 3	12
5.	powyżej 3 lub jeżeli zobowiązania krótkoterminowe + 0 zł.	10

Wskaźnik bieżącej płynności Pogotowia Ratunkowego w Świdnicy wynosi 3,54% co oznacza, że mieści się w przedziale 5 tabeli uzyskując 10 pkt. Jest to wysoka wartość wskazująca na pełną zdolność do regulowania bieżących zobowiązań jednostki.

2) Wskaźnik szybkiej płynności – wyraża się wzorem

$$\frac{\text{Aktywa obrotowe} - \text{należności krótkoterminowe z tytułu dostaw i usług, o okresie spłaty powyżej 12 miesięcy} - \text{krótkoterminowe rozliczenia międzyokresowe (czynne)} - \text{zapasy}}{\text{Zobowiązania krótkoterminowe} - \text{zobowiązania z tytułu dostaw i usług, o okresie wymagalności powyżej 12 miesięcy} + \text{rezerwy na zobowiązania krótkoterminowe}}$$

Wskaźnik szybkiej płynności określa zdolność podmiotu do spłacania zobowiązań krótkoterminowych najbardziej płynnymi aktywami, tj. krótkoterminowymi należnościami i aktywami finansowymi.

Tabela: Wytyczne do oceny – wskaźnik zyskowności aktywów (%) na podstawie rozporządzenia Ministra Zdrowia z dnia 12 kwietnia 2017 r.

Lp.	Przedziały wartości	Ocena
1.	poniżej 0,5	0
2.	od 0,5 do 1	8
3.	powyżej 1 do 2,50	12
4.	powyżej 2,50 lub jeżeli zobowiązania krótkoterminowe = 0 zł.	10

Poziom wskaźnika szybkiej płynności podobnie jak w przypadku wskaźnika bieżącego jest korzystny dla Pogotowia Ratunkowego w Świdnicy. Wynosi 3,28 % i mieści się w przedziale 4 tabeli, uzyskując 10 pkt. Jest to wysoka wartość, świadcząca o zdolności jednostki do regulowania zobowiązań krótkoterminowych łatwo upłynnianymi aktywami obrotowymi.

III. Wskaźniki efektywności

Ważnym czynnikiem wpływającym na sytuację finansową podmiotu jest sprawność jego działania. Ocena sprawności działania podmiotu obejmuje badanie rotacji należności i zobowiązań. Wskaźniki te opisują efektywność przyjętej polityki zarządzania przepływami pieniężnymi. Optymalną jest sytuacja, gdy wskaźnik rotacji zobowiązań jest wyższy lub równy wskaźnikowi rotacji należności.

1) wskaźnik rotacji należności w dniach

$$\frac{\text{Średni stan należności z tytułu dostaw i usług} \times \text{liczba dni w okresie (365)}}{\text{Przychody netto ze sprzedaży produktów} + \text{przychody netto ze sprzedaży towarów i materiałów}}$$

gdzie, średni stan należności z tytułu dostaw i usług to suma tych należności na koniec poprzedniego roku obrotowego i na koniec bieżącego roku obrotowego podzielona przez 2

Tabela: Wytyczne do oceny – wskaźnik rotacji należności w dniach na podstawie rozporządzenia Ministra Zdrowia z dnia 12 kwietnia 2017 r.

Lp.	Przedziały wartości	Ocena
1.	poniżej 45 dni	3
2.	od 45 do 60 dni	2
3.	od 61 do 90 dni	1
4.	powyżej 90 dni	0

e la

Wskaźnik rotacji należności w dniach Pogotowia Ratunkowego w Świdnicy wynosi 17 dni, co oznacza, że mieści się w przedziale 1 tabeli (poniżej 45 dni) uzyskując ocenę 3 pkt. Oznacza to, że spłata należności przysługujących Pogotowiu przeciętnie biorąc następuje w okresie 17 dni.

2) wskaźnik rotacji zobowiązań w dniach

Średni stan zobowiązań z tytułu dostaw i usług x liczba dni w okresie (365)

Przychody netto ze sprzedaży produktów + przychody netto ze sprzedaży towarów i materiałów

gdzie, *średni stan zobowiązań z tytułu dostaw i usług to suma tych należności na koniec poprzedniego roku obrotowego i na koniec bieżącego roku obrotowego podzielona przez 2*

Tabela: Wytyczne do oceny – wskaźnik rotacji należności w dniach na podstawie rozporządzenia Ministra Zdrowia z dnia 12 kwietnia 2017 r.

Lp.	Przedziały wartości	Ocena
1.	do 60 dni	7
2.	od 61 do 90 dni	4
3.	powyżej 90 dni	0

Wskaźnik rotacji zobowiązań (w dniach) Pogotowia Ratunkowego w Świdnicy wynosi 9 dni, co oznacza, że mieści się w przedziale 1 tabeli (do 60) uzyskując ocenę 7 pkt. Oznacza to, że spłata zobowiązań wobec wierzycieli Pogotowia z osiągniętego przychodu netto ze sprzedaży następuje co 10 dni.

IV. Wskaźniki zadłużenia

Stabilność finansowa podmiotu zależy w dużym stopniu od poziomu jego zadłużenia. W analizie wskaźnikowej samodzielnych publicznych zakładów opieki zdrowotnej został wykorzystany wskaźnik zadłużenia aktywów, informujący, jaki jest udział zobowiązań w finansowaniu aktywów przedsiębiorstwa. Drugim wskaźnikiem wykorzystywanym w analizie zadłużenia jest wskaźnik wypłacalności opisujący zdolność podmiotu do spłaty długu.

1) wskaźnik zadłużenia aktywów

(Zobowiązania długoterminowe + zobowiązania krótkoterminowe + rezerwy na zobowiązania) x 100

Aktywa razem

Wskaźnik zadłużenia aktywów informuje o stopniu finansowania aktywów kapitałami obcymi. Wskaźnik zadłużenia aktywów ukazuje również stopień zabezpieczenia spłaty zadłużenia jednostki jego zasobami majątkowymi. Poziom zadłużenia samodzielnego publicznego zakładu opieki zdrowotnej ma istotne znaczenie w przyznawaniu kredytów.

Tabela: Wytyczne do oceny – wskaźnik zadłużenia aktywów na podstawie rozporządzenia Ministra Zdrowia z dnia 12 kwietnia 2017 r.

Lp.	Przedziały wartości	Ocena
1.	poniżej 40%	10
2.	od 40% do 60%	8
3.	od 60% do 80%	3
4.	powyżej 80%	0

Wskaźnik zadłużenia aktywów Samodzielnego Publicznego Zakładu Opieki Zdrowotnej Powiatowe Pogotowie Ratunkowe w Świdnicy wynosi 15,94 %, a tym samym mieści się w przedziale 1 tabeli wyżej, uzyskując ocenę 10 pkt.

2) wskaźnik wypłacalności

$$\frac{(\text{Zobowiązania długoterminowe} + \text{zobowiązania krótkoterminowe} + \text{rezerwy na zobowiązania}) \times 100}{\text{Fundusz własny}}$$

Fundusz własny

Wskaźnik wypłacalności określa wielkość funduszy obcych przypadającą na jednostkę funduszu własnego.

Tabela: Wytyczne do oceny – wskaźnik zadłużenia aktywów na podstawie rozporządzenia Ministra Zdrowia z dnia 12 kwietnia 2017 r.

Lp.	Przedziały wartości	Ocena
1.	od 0,00 do 0,50	10
2.	od 0,51 do 1,00	8
3.	od 1,01 do 2,00	6
4.	od 2,01 do 4,00	4
5.	powyżej 4,00 lub poniżej 0,00	0

Wskaźnik wypłacalności Samodzielnego Publicznego Zakładu Opieki Zdrowotnej Powiatowe Pogotowie Ratunkowe w Świdnicy wynosi 0,26 pkt, co mieści się w przedziale 1 tabeli wyżej uzyskując tym samym ocenę 10 pkt.

III. Podsumowanie

Analiza wskaźnikowa – ocena sumaryczna

Maksymalna ocena punktowa wskaźników ekonomiczno – finansowych wynikająca z rozporządzenia Ministra Zdrowia z dnia 12 kwietnia 2017 r. wynosi 70. Łączna ocena punktowa za rok 2021 uzyskana przez Samodzielny Publiczny Zakład Opieki Zdrowotnej Pogotowie Ratunkowe w Świdnicy wynosi 65, co świadczy o stabilności sytuacji finansowej Pogotowia Ratunkowego w Świdnicy.

TABELA PODSUMOWUJĄCA WYNIKI OENY SYTUACJI EKONOMICZNO FINANSOWEJ W ROKU 2021

Grupa	Wskaźniki	2021	
		Wskaźnik	Ilość punktów
I. WSKAŹNIKI ZYSKOWNOŚCI	Wskaźnik zyskowności netto (%)	5,11%	5,000
	Wskaźnik zyskowności działalności operacyjnej (%)	5,45%	5,000
	Wskaźnik zyskowność aktywów (%)	7,47%	5,000
Razem			15
II. WSKAŹNIKI PŁYNNOSCI	Wskaźnik bieżącej płynności	3,54	10
	Wskaźnik szybkiej płynności	3,28	10
Razem			20
III. WSKAŹNIKI EFEKTYWNOŚCI	Wskaźnik rotacji należności (w dniach)	17	3
	Wskaźnik rotacji zobowiązań (w dniach)	10	7
Razem			10
IV. WSKAŹNIKI ZADŁUŻENIA	Wskaźnik zadłużenia aktywów (%)	15,94	10
	Wskaźnik wypłacalności	0,26	10
Razem			20
Łączna wartość punktów			65

TABELA PODSUMOWUJĄCA WYNIKI OENY SYTUACJI EKONOMICZNO FINANSOWEJ- PROGNOZA NA LATA 2022-2023

Grupa	Wskaźniki	2022		2023		2024	
		Wskaźnik	Ilość punktów	Wskaźnik	Ilość punktów	Wskaźnik	Ilość punktów
I. WSKAŹNIKI ZYSKOWNOŚCI	Wskaźnik zyskowności netto (%)	4,75%	5	5,55%	5	6,11%	5
	Wskaźnik zyskowności działalności operacyjnej (%)	4,96%	4	5,89%	5	6,49%	5
	Wskaźnik zyskowność aktywów (%)	6,68%	5	7,97%	5	8,56%	5
Razem			14		15		15
II. WSKAŹNIKI PLYNNOŚCI	Wskaźnik bieżącej płynności	3,53	10	3,53	10	3,53	10
	Wskaźnik szybkiej płynności	3,27	10	3,27	10	3,27	10
Razem			20		20		20
III. WSKAŹNIKI EFEKTYWNOŚCI	Wskaźnik rotacji należności (w dniach)	8	3	8	3	8	3
	Wskaźnik rotacji zobowiązań (w dniach)	11	7	11	7	11	7
Razem			10		10		10
IV. WSKAŹNIKI ZADŁUŻENIA	Wskaźnik zadłużenia aktywów (%)	12,77	10	15,73	10	15,65	10
	Wskaźnik wypłacalności	0,26	10	0,26	10	0,26	10
Razem			20		20		20
Łączna wartość punktów			64		65		65

Podsumowanie

Z raportu o sytuacji ekonomiczno – finansowej wynika, że wartość punktowa wskaźników ekonomiczno – finansowych w kolejnych latach 2022 i 2024 pozostanie na porównywalnym poziomie.

Zakłada się również, iż fundusz zapasowy zakładu pozostanie w ciągu najbliższych 3 lat na porównywalnym poziomie.


Kapitał (fundusz zapasowy)	2021	2022	2023	2024
	3.663 871,78	3,6 mln	3,6 mln	3,9 mln
Trend: rosnący/malejący/stały	malejący	stały	stały	rosnący

Podstawą działalności samodzielnego publicznego zakładu opieki zdrowotnej jest działalność lecznicza polegająca na udzielaniu świadczeń zdrowotnych finansowanych ze środków publicznych. Samodzielny publiczny zakład opieki zdrowotnej nie jest jednostką nastawioną na osiągnięcie zysków.

Zasadniczym celem działania podmiotów leczniczych realizujących usługi w całości finansowane lub dofinansowane z NFZ jest zaspokajanie w sposób ciągły i trwały potrzeb obywateli w zakresie ochrony zdrowia w ramach gwarantowanych przez państwo świadczeń zdrowotnych.

Zawarte umowy komercyjne, w tym umowa zawarta z NFZ na wykonywanie transportu medycznego i inne przedsięwzięcia medyczne pozwoliły na zbilansowanie kosztów osiągniętymi przychodami. W kolejnych latach zakłada się utrzymanie dodatniego wyniku finansowego oraz zwiększenie wartości aktywów.


Z up. DYREKTORA
Z-ca Dyrektora ds. Lecznictwa
Powiatowego Pogotowia Ratunkowego w Świdnicy
Tomasz Derej
Specjalista ortopedii i traumatologii




SP ZOZ Powiatowe Pogotowie Ratunkowe w Świdnicy
 58-Świdnica, ul. Leśna 31
 NIP 8842336012

BILANS


Lp.	Tytuł	2020	2021	2022	2023	2024
A.	Aktywa trwałe	4 869 716,40	4 839 797,56	4 770 599,61	4 980 056,47	5 288 674,97
I.	Wartości niematerialne i prawne	0,00	0,00	0,00	0,00	0,00
1.	Koszty zakończonych prac rozwojowych	0,00	0,00	0,00	0,00	0,00
2.	Wartość firmy	0,00	0,00	0,00	0,00	0,00
3.	Inne wartości niematerialne i prawne	0,00	0,00	0,00	0,00	0,00
4.	Zaliczki na wartości niematerialne i prawne	0,00	0,00	0,00	0,00	0,00
II.	Rzeczowe aktywa trwałe	4 869 716,40	4 839 797,56	4 770 599,61	4 794 447,25	4 914 877,88
1.	Środki trwałe	4 869 716,40	4 839 797,56	4 770 599,61	4 794 447,25	4 914 877,88
a)	Grunty (w tym prawo użytkowania wieczystego gruntu)	100 540,60	100 540,60	100 540,60	100 540,60	100 540,60
b)	Budynki, lokale, prawa do lokali	2 986 701,81	2 896 368,21	2 867 404,53	2 896 078,57	3 040 882,50
c)	Urządzenia techniczne i maszyny	25 118,80	16 185,64	16 023,78	16 184,02	16 993,22
d)	Środki transportu	1 270 956,39	1 334 600,31	1 299 448,93	1 289 590,47	1 239 805,29
e)	Inne środki trwałe	486 398,80	492 102,80	487 181,77	492 053,59	516 656,27
2.	Środki trwałe w budowie	0,00	0,00	0,00	0,00	0,00
3.	Zaliczki na środki trwałe w budowie	0,00	0,00	0,00	0,00	0,00
III.	Należności długoterminowe	0,00	0,00	0,00	0,00	0,00
1.	Od jednostek powiązanych	0,00	0,00	0,00	0,00	0,00
2.	Od pozostałych jednostek, w których jednostka posiada zaangażowanie w kapitale	0,00	0,00	0,00	0,00	0,00
3.	Od pozostałych jednostek	0,00	0,00	0,00	0,00	0,00
IV.	Inwestycje długoterminowe	0,00	0,00	0,00	0,00	0,00
1.	Nieruchomości	0,00	0,00	0,00	0,00	0,00
2.	Wartości niematerialne i prawne	0,00	0,00	0,00	0,00	0,00
3.	Długoterminowe aktywa finansowe	0,00	0,00	0,00	0,00	0,00




a)	w jednostkach powiązanych	0,00	0,00	0,00	0,00	0,00	0,00	0,00	0,00	0,00
	- udziały lub akcje	0,00	0,00	0,00	0,00	0,00	0,00	0,00	0,00	0,00
	- inne papiery wartościowe	0,00	0,00	0,00	0,00	0,00	0,00	0,00	0,00	0,00
	- udzielone pożyczki	0,00	0,00	0,00	0,00	0,00	0,00	0,00	0,00	0,00
	- inne długoterminowe aktywa finansowe	0,00	0,00	0,00	0,00	0,00	0,00	0,00	0,00	0,00
b)	w pozostałych jednostkach, w których jednostka posiada zaangażowanie w kapitale	0,00	0,00	0,00	0,00	0,00	0,00	0,00	0,00	0,00
	- udziały lub akcje	0,00	0,00	0,00	0,00	0,00	0,00	0,00	0,00	0,00
	- inne papiery wartościowe	0,00	0,00	0,00	0,00	0,00	0,00	0,00	0,00	0,00
	- udzielone pożyczki	0,00	0,00	0,00	0,00	0,00	0,00	0,00	0,00	0,00
	- inne długoterminowe aktywa finansowe	0,00	0,00	0,00	0,00	0,00	0,00	0,00	0,00	0,00
c)	w pozostałych jednostkach	0,00	0,00	0,00	0,00	0,00	0,00	0,00	0,00	0,00
	- udziały lub akcje	0,00	0,00	0,00	0,00	0,00	0,00	0,00	0,00	0,00
	- inne papiery wartościowe	0,00	0,00	0,00	0,00	0,00	0,00	0,00	0,00	0,00
	- udzielone pożyczki	0,00	0,00	0,00	0,00	0,00	0,00	0,00	0,00	0,00
	- inne długoterminowe aktywa finansowe	0,00	0,00	0,00	0,00	0,00	0,00	0,00	0,00	0,00
4.	Inne inwestycje długoterminowe	0,00	0,00	0,00	0,00	0,00	0,00	0,00	0,00	0,00
V.	Długoterminowe rozliczenia międzyokresowe	0,00	0,00	0,00	0,00	0,00	0,00	0,00	0,00	0,00
1.	Aktywa z tytułu odroczonego podatku dochodowego	0,00	0,00	0,00	0,00	0,00	0,00	0,00	0,00	0,00
2.	Inne rozliczenia międzyokresowe	0,00	0,00	0,00	0,00	0,00	0,00	0,00	0,00	0,00
B.	Aktywa obrotowe	5 199 267,40	6 303 152,88	6 240 121,35	6 302 522,56	6 617 648,69	6 302 522,56	6 617 648,69	6 302 522,56	6 617 648,69
I.	Zapasy	231 998,86	464 047,95	459 407,47	464 001,55	487 201,62	464 001,55	487 201,62	464 001,55	487 201,62
1.	Materiały	231 998,86	464 047,95	459 407,47	464 001,55	487 201,62	464 001,55	487 201,62	464 001,55	487 201,62
2.	Półprodukty i produkty w toku	0,00	0,00	0,00	0,00	0,00	0,00	0,00	0,00	0,00
3.	Produkty gotowe	0,00	0,00	0,00	0,00	0,00	0,00	0,00	0,00	0,00
4.	Towary	0,00	0,00	0,00	0,00	0,00	0,00	0,00	0,00	0,00
5.	Zaliczki na dostawy i usługi	0,00	0,00	0,00	0,00	0,00	0,00	0,00	0,00	0,00
II.	Należności krótkoterminowe	1 263 644,66	1 035 073,63	1 024 722,89	1 034 970,12	1 086 718,63	1 034 970,12	1 086 718,63	1 034 970,12	1 086 718,63
1.	Należności od jednostek powiązanych	0,00	0,00	0,00	0,00	0,00	0,00	0,00	0,00	0,00
a)	z tytułu dostaw i usług, o okresie spłaty:	0,00	0,00	0,00	0,00	0,00	0,00	0,00	0,00	0,00
	- do 12 miesięcy	0,00	0,00	0,00	0,00	0,00	0,00	0,00	0,00	0,00
	- powyżej 12 miesięcy	0,00	0,00	0,00	0,00	0,00	0,00	0,00	0,00	0,00
b)	inne	0,00	0,00	0,00	0,00	0,00	0,00	0,00	0,00	0,00




2.	Należności od pozostałych jednostek, w których jednostka posiada	0,00	0,00	0,00	0,00	0,00	0,00	0,00	0,00	0,00	0,00
a)	z tytułu dostaw i usług, o okresie spłaty:	0,00	0,00	0,00	0,00	0,00	0,00	0,00	0,00	0,00	0,00
	- do 12 miesięcy	0,00	0,00	0,00	0,00	0,00	0,00	0,00	0,00	0,00	0,00
	- powyżej 12 miesięcy	0,00	0,00	0,00	0,00	0,00	0,00	0,00	0,00	0,00	0,00
b)	inne	0,00	0,00	0,00	0,00	0,00	0,00	0,00	0,00	0,00	0,00
3.	Należności od pozostałych jednostek	1 263 644,66	1 035 073,63	1 024 722,89	1 034 970,12	1 086 718,63					
a)	z tytułu dostaw i usług, o okresie spłaty:	1 021 116,66	317 930,08	314 750,78	317 898,29	333 793,20					
	- do 12 miesięcy	1 021 116,66	317 930,08	314 750,78	317 898,29	333 793,20					
	- powyżej 12 miesięcy	0,00	0,00	0,00	0,00	0,00					
b)	z tytułu podatków, dotacji, ceł, ubezpieczeń społecznych i zdrowotnych oraz innych tytułów publicznoprawnych	0,00	95,55	94,59	95,54	100,32					
c)	inne	242 528,00	717 048,00	709 877,52	716 976,30	752 825,11					
d)	dochodzone na drodze sądowej	0,00	0,00	0,00	0,00	0,00					
III	Inwestycje krótkoterminowe	3 701 596,28	4 786 299,57	4 738 436,57	4 785 820,94	5 025 111,99					
1.	Krótkoterminowe aktywa finansowe	3 701 596,28	4 786 299,57	4 738 436,57	4 785 820,94	5 025 111,99					
a)	w jednostkach powiązanych	0,00	0,00	0,00	0,00	0,00					
	-- udziały lub akcje	0,00	0,00	0,00	0,00	0,00					
	-- inne papiery wartościowe	0,00	0,00	0,00	0,00	0,00					
	-- udzielone pożyczki	0,00	0,00	0,00	0,00	0,00					
	-- inne krótkoterminowe aktywa finansowe	0,00	0,00	0,00	0,00	0,00					
b)	w pozostałych jednostkach	0,00	0,00	0,00	0,00	0,00					
	-- udziały lub akcje	0,00	0,00	0,00	0,00	0,00					
	-- inne papiery wartościowe	0,00	0,00	0,00	0,00	0,00					
	-- udzielone pożyczki	0,00	0,00	0,00	0,00	0,00					
	-- inne krótkoterminowe aktywa finansowe	0,00	0,00	0,00	0,00	0,00					
c)	Środki pieniężne i inne aktywa pieniężne	3 701 596,28	4 786 299,57	4 738 436,57	4 785 820,94	5 025 111,99					
	- środki pieniężne w kasie i na rachunkach	3 699 058,75	4 783 550,22	4 735 714,72	4 783 071,86	5 022 225,46					
	- inne środki pieniężne	2 537,53	2 749,35	2 721,85	2 749,08	2 886,53					
	-- inne aktywa pieniężne	0,00	0,00	0,00	0,00	0,00					
2.	Inne inwestycje krótkoterminowe	0,00	0,00	0,00	0,00	0,00					
IV.	Krótkoterminowe rozliczenia międzyokresowe	2 027,60	17 731,73	17 554,41	17 729,96	18 616,45					
C.	Należne wpłaty na kapitał (fundusz) podstawowy	0,00	0,00	0,00	0,00	0,00					



D.	Udziały (akcje) własne	0,00	0,00	0,00	0,00	0,00	0,00	0,00	0,00	0,00	0,00
	Pasywa razem	10 068 983,80	11 142 950,44	11 010 720,96	11 282 579,03	11 906 323,66					
A.	Kapitał (fundusz) własny	5 948 596,92	6 741 453,09	6 653 238,58	6 837 066,71	7 238 535,72					
I.	Kapitał (fundusz) podstawowy	2 285 294,14	2 285 294,14	2 285 294,14	2 285 294,14	2 285 294,14					
II.	Kapitał (fundusz) zapasowy, w tym:	2 067 174,22	3 663 871,78	3 627 233,06	3 663 276,87	3 960 705,41					
	– nadwyżka wartości sprzedaży (wartości emisyjnej) nad wartością nominalną udziałów (akcji)	0,00	0,00	0,00	0,00	0,00					
III.	Kapitał (fundusz) z aktualizacji wyceny, w tym:	0,00	0,00	0,00	0,00	0,00					
	– z tytułu aktualizacji wartości godziwej	0,00	0,00	0,00	0,00	0,00					
IV.	Pozostałe kapitały (fundusze) rezerwowe, w tym:	0,00	0,00	0,00	0,00	0,00					
	– tworzone zgodnie z umową (statutem) spółki	0,00	0,00	0,00	0,00	0,00					
	– na udziały (akcje) własne	0,00	0,00	0,00	0,00	0,00					
V.	Zysk (strata) z lat ubiegłych	0,00	0,00	0,00	0,00	0,00					
VI.	Zysk (strata) netto	1 596 128,56	792 287,17	740 711,38	888 495,70	992 536,17					
VII.	Odpisy z zysku netto w ciągu roku obrotowego (wielkość ujemn	0,00	0,00	0,00	0,00	0,00					
B.	Zobowiązania i rezerwy na zobowiązania	4 120 386,88	4 401 497,35	4 357 482,38	4 445 512,32	4 667 787,94					
I.	Rezerwy na zobowiązania	0,00	0,00	0,00	0,00	0,00					
1.	Rezerwa z tytułu odroczonego podatku dochodowego	0,00	0,00	0,00	0,00	0,00					
2.	Rezerwa na świadczenia emerytalne i podobne	0,00	0,00	0,00	0,00	0,00					
	– długoterminowa	0,00	0,00	0,00	0,00	0,00					
	– krótkoterminowa	0,00	0,00	0,00	0,00	0,00					
3.	Pozostałe rezerwy	0,00	0,00	0,00	0,00	0,00					
	– długoterminowe	0,00	0,00	0,00	0,00	0,00					
	– krótkoterminowe	0,00	0,00	0,00	0,00	0,00					
II.	Zobowiązania długoterminowe	0,00	0,00	0,00	0,00	0,00					
1.	Wobec jednostek powiązanych	0,00	0,00	0,00	0,00	0,00					
	Wobec pozostałych jednostek, w których jednostka posiada zaangażowanie w kapitale	0,00	0,00	0,00	0,00	0,00					
3.	Wobec pozostałych jednostek	0,00	0,00	0,00	0,00	0,00					
a)	kredyty i pożyczki	0,00	0,00	0,00	0,00	0,00					
b)	z tytułu emisji dłużnych papierów wartościowych	0,00	0,00	0,00	0,00	0,00					
c)	inne zobowiązania finansowe	0,00	0,00	0,00	0,00	0,00					
d)	zobowiązania wekslowe	0,00	0,00	0,00	0,00	0,00					



e)	inne	0,00	0,00	0,00	0,00	0,00	0,00	0,00	0,00
III.	Zobowiązania krótkoterminowe	1 607 345,10	1 775 675,92	1 757 919,16	1 775 498,35	1 864 273,27			
1.	Zobowiązania wobec jednostek powiązanych	0,00	0,00	0,00	0,00	0,00			
a)	z tytułu dostaw i usług, o okresie wymagalności:	0,00	0,00	0,00	0,00	0,00			
	– do 12 miesięcy	0,00	0,00	0,00	0,00	0,00			
	– powyżej 12 miesięcy	0,00	0,00	0,00	0,00	0,00			
b)	inne	0,00	0,00	0,00	0,00	0,00			
2.	Zobowiązania wobec pozostałych jednostek, w których jednostka posiada zaangażowanie w kapitale	0,00	0,00	0,00	0,00	0,00			
a)	z tytułu dostaw i usług, o okresie wymagalności:	0,00	0,00	0,00	0,00	0,00			
	– do 12 miesięcy	0,00	0,00	0,00	0,00	0,00			
	– powyżej 12 miesięcy	0,00	0,00	0,00	0,00	0,00			
b)	inne	0,00	0,00	0,00	0,00	0,00			
3.	Zobowiązania wobec pozostałych jednostek	1 255 456,28	1 445 752,95	1 431 295,42	1 445 608,37	1 517 888,79			
a)	kredyty i pożyczki	0,00	0,00	0,00	0,00	0,00			
b)	z tytułu emisji dłużnych papierów wartościowych	0,00	0,00	0,00	0,00	0,00			
c)	inne zobowiązania finansowe	0,00	0,00	0,00	0,00	0,00			
d)	z tytułu dostaw i usług, o okresie wymagalności:	323 162,45	441 350,96	436 937,45	441 306,82	463 372,17			
	– do 12 miesięcy	323 162,45	441 350,96	436 937,45	441 306,82	463 372,17			
	– powyżej 12 miesięcy	0,00	0,00	0,00	0,00	0,00			
e)	zaliczki otrzymane na dostawy i usługi	0,00	0,00	0,00	0,00	0,00			
f)	zobowiązania wekslowe	0,00	0,00	0,00	0,00	0,00			
g)	z tytułu podatków, ceł, ubezpieczeń społecznych i zdrowotnych oraz innych tytułów publicznoprawnych	467 457,68	629 022,80	622 732,57	628 959,90	660 407,89			
h)	z tytułu wynagrodzeń	463 379,51	349 868,49	346 369,81	349 833,50	367 325,18			
i)	inne	1 456,64	25 510,70	25 255,59	25 508,15	26 783,56			
4.	Fundusze specjalne	351 888,82	329 922,97	326 623,74	329 889,98	346 384,48			
IV.	Rozliczenia międzyokresowe	2 513 041,78	2 625 821,43	2 599 563,22	2 625 558,85	2 756 836,79			
1.	Ujemna wartość firmy	0,00	0,00	0,00	0,00	0,00			
2.	Inne rozliczenia międzyokresowe	2 513 041,78	2 625 821,43	2 599 563,22	2 625 558,85	2 756 836,79			
	– długoterminowe	2 151 465,04	2 219 348,81	2 197 155,32	2 219 126,88	2 330 083,22			
	– krótkoterminowe	361 576,74	406 472,62	402 407,90	406 431,97	426 753,57			



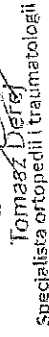
Sporządzono dnia: 30.05.2022 r.

GLÓWNY KSIĘGOWY


Ewa Kocrowska

(imię i nazwisko, podpis osoby, której powierzono
prowadzenie ksiąg rachunkowych)

Z.MP. DYREKTORA
Z-ca Dyrektora ds. Lecznictwa
Powiatowego Pogotowia Ratunkowego w Świdnicy


Tomasz Deret
Specjalista ortopedii i traumatologii


(imię i nazwisko
kierownika jednostki)

Handwritten scribble or mark.

SP ZOZ Powiatowe Pogotowie Ratunkowe w Świdnicy
 58-Świdnica, ul. Leśna 34
 NIP 8842336012


RACHUNEK ZYSKÓW I STRAT


Lp.	Pozycja	2020	2021	2022	2023	2024
A.	Przychody netto ze sprzedaży i zrównane z nimi, w tym:	12 282 465,30	14 423 689,25	15 000 636,82	15 289 110,61	15 433 347,50
	– od jednostek powiązanych	0,00	0,00	0,00	0,00	0,00
I.	Przychody netto ze sprzedaży produktów	12 279 137,95	14 423 689,25	15 000 636,82	15 289 110,61	15 433 347,50
II.	Zmiana stanu produktów (zwiększenie – wartość dodatnia, zmniejszenie – wartość ujemna)	0,00	0,00	0,00	0,00	0,00
III.	Koszt wytworzenia produktów na własne potrzeby jednostki	0,00	0,00	0,00	0,00	0,00
IV.	Przychody netto ze sprzedaży towarów i materiałów	3 327,35	0,00	0,00	0,00	0,00
B.	Koszty działalności operacyjnej	11 738 747,47	14 432 279,96	14 720 925,56	15 015 344,08	15 153 893,96
I.	Amortyzacja	563 711,63	614 134,55	626 417,24	638 945,59	644 841,28
II.	Zużycie materiałów i energii	1 359 847,14	1 047 476,48	1 068 426,01	1 089 794,53	1 099 850,30
III.	Usługi obce	2 741 411,80	3 872 778,40	3 950 233,97	4 029 238,65	4 066 417,32
IV.	Podatki i opłaty, w tym:	90 507,00	84 261,19	85 946,41	87 665,34	88 474,25
	– podatek akcyzowy	0,00	0,00	0,00	0,00	0,00
V.	Wynagrodzenia	5 639 399,30	7 159 332,15	7 302 518,79	7 448 569,17	7 517 298,76
VI.	Ubezpieczenia społeczne i inne świadczenia, w tym:	1 228 324,35	1 536 225,25	1 566 949,76	1 598 288,75	1 613 036,51
	– emerytalne	1 047 562,97	617 121,00	629 463,42	642 052,69	647 977,05
VII.	Pozostałe koszty rodzajowe	115 546,25	118 071,94	120 433,38	122 842,05	123 975,54
VIII.	Wartość sprzedanych towarów i materiałów	0,00	0,00	0,00	0,00	0,00
C.	Zysk (strata) ze sprzedaży (A–B)	543 717,83	-8 590,71	279 711,26	273 766,53	279 453,54
D.	Pozostałe przychody operacyjne	1 109 325,55	1 052 833,82	577 192,85	731 357,43	816 294,39
I.	Zysk z tytułu rozchodu niefinansowych aktywów trwałych	0,00	41 500,00	29 050,00	33 200,00	35 275,00
II.	Dotacje	93 329,40	97 762,40	0,00	58 657,44	68 433,68
III.	Aktualizacja wartości aktywów niefinansowych	0,00	0,00	0,00	0,00	0,00
IV.	Inne przychody operacyjne	1 015 996,15	913 571,42	548 142,85	639 499,99	712 585,71
E.	Pozostałe koszty operacyjne	37 291,07	200 467,94	80 187,18	60 140,38	40 093,59



I.	Strata z tytułu rozchodu niefinansowych aktywów trwałych	0,00	0,00	0,00	0,00	0,00	0,00	0,00	0,00	0,00	0,00
II.	Aktualizacja wartości aktywów niefinansowych	0,00	0,00	0,00	0,00	0,00	0,00	0,00	0,00	0,00	0,00
III.	Inne koszty operacyjne	37 291,07	200 467,94	80 187,18	60 140,38	40 093,59					
F.	Zysk (strata) z działalności operacyjnej (C+D-E)	1 615 752,31	843 775,17	776 716,94	944 983,58	1 055 654,34					
G.	Przychody finansowe	2 774,16	211,82	190,64	243,59	254,18					
I.	Dywidendy i udziały w zyskach, w tym:	0,00	0,00	0,00	0,00	0,00					
a)	Od jednostek powiązanych, w tym:	0,00	0,00	0,00	0,00	0,00					
	-- w których jednostka posiada zaangażowanie w kapitale	0,00	0,00	0,00	0,00	0,00					
b)	Od jednostek pozostałych, w tym:	0,00	0,00	0,00	0,00	0,00					
	-- w których jednostka posiada zaangażowanie w kapitale	0,00	0,00	0,00	0,00	0,00					
II.	Odsetki, w tym:	2 539,16	211,82	190,64	243,59	254,18					
	-- od jednostek powiązanych	0,00	0,00	0,00	0,00	0,00					
III.	Zysk z tytułu rozchodu aktywów finansowych, w tym:	0,00	0,00	0,00	0,00	0,00					
	-- w jednostkach powiązanych	0,00	0,00	0,00	0,00	0,00					
IV.	Aktualizacja wartości aktywów finansowych	0,00	0,00	0,00	0,00	0,00					
V.	Inne	235,00	0,00	0,00	0,00	0,00					
H.	Koszty finansowe	12,91	15,82	17,40	18,98	18,98					
I.	Odsetki, w tym:	12,91	15,82	17,40	18,98	18,98					
	-- dla jednostek powiązanych	0,00	0,00	0,00	0,00	0,00					
II.	Strata z tytułu rozchodu aktywów finansowych, w tym:	0,00	0,00	0,00	0,00	0,00					
	-- w jednostkach powiązanych	0,00	0,00	0,00	0,00	0,00					
III.	Aktualizacja wartości aktywów finansowych	0,00	0,00	0,00	0,00	0,00					
IV.	Inne	0,00	0,00	0,00	0,00	0,00					
I.	Zysk (strata) brutto (F+G-H)	1 618 513,56	843 971,17	776 890,18	945 208,19	1 055 889,54					
J.	Podatek dochodowy	22 385,00	51 684,00	36 178,80	56 712,49	63 353,37					
K.	Pozostałe obowiązkowe zmniejszenia zysku (zwiększenia straty)	0,00	0,00	0,00	0,00	0,00					
L.	Zysk (strata) netto (I-J-K)	1 596 128,56	792 287,17	740 711,38	888 495,70	992 536,17					

Sporządzono dnia: 30.05.2022 r.



GLÓWNY KASJEROWY

EWA KOSSOWSKA

(imię i nazwisko, podpis osoby, której powierzono prowadzenie ksiąg rachunkowych)

Z UP. DYREKTORA
Z-ca Dyrektora ds. Decyzji
Powiatowego Pogotowia Ratunkowego w Szydlicy


Tomasz Derej

Specjalista ortopedii i traumatologii

(imię i nazwisko, podpis kierownika jednostki)

